

ANEXO ÀS DEMONSTRAÇÕES FINANCEIRAS

Centro Social de santo Antonio

ANO: 2020




## ÍNDICE

<b>1 - Identificação da entidade.....</b>	<b>4</b>
1.1 - Dados de identificação.....	4
<b>2 - Referencial contabilístico de preparação das demonstrações financeiras.....</b>	<b>4</b>
2.1 - Referencial contabilístico utilizado.....	4
<b>3 - Políticas contabilísticas, alterações nas estimativas contabilísticas e erros.....</b>	<b>4</b>
3.1 - Principais políticas contabilísticas.....	5
3.2 - Alterações nas políticas contabilísticas.....	8
3.3 - Alterações nas estimativas contabilísticas.....	8
<b>4 - Ativos fixos tangíveis.....</b>	<b>8</b>
4.1 - Divulgações para cada classe de ativos fixos tangíveis.....	8
4.1.1 - Divulgações sobre critérios de mensuração, métodos de depreciação e vidas úteis, conforme quadro seguinte:.....	8
4.1.2 - Reconciliação da quantia escriturada no início e no fim do período, conforme quadro seguinte:.....	9
4.2 - Divulgações sobre restrições, garantias e compromissos, conforme quadro seguinte:.....	10
4.3 - Divulgações sobre ativos fixos tangíveis contabilizados por quantias revalorizadas:.....	10
<b>6 - Custos de empréstimos obtidos.....</b>	<b>10</b>
6.1 - Custos dos empréstimos obtidos capitalizados no período, de acordo com a respetiva natureza de ativos que se qualificam:.....	10
6.2 - Política contabilística adotada nos custos dos empréstimos obtidos capitalizados no período e respetiva taxa, bem como os reconhecidos em gastos:.....	10
6.3 - Outras divulgações.....	10
<b>7 - Inventários.....</b>	<b>11</b>
7.1 - Políticas contabilísticas adotadas na mensuração dos inventários e fórmula de custeio usada.....	11
7.2 - Quantia escriturada de inventários.....	11
<b>8 - Rendimentos e gastos.....</b>	<b>11</b>
8.1 - Políticas contabilísticas adotadas para o reconhecimento do rédito incluindo os métodos adotados para determinar a fase de acabamento de transações que envolvem a prestação de serviços.....	11
8.2 - Quantia de cada categoria significativa de rédito reconhecida durante o período, conforme quadro seguinte:.....	11
8.3 - Discriminação dos fornecimentos e serviços externos.....	11
8.4 - Outros gastos e perdas.....	12
8.5 - Outros rendimentos e ganhos.....	12
8.6 - Diferimentos.....	13
<b>9 - Subsídios e outros apoios das entidades públicas.....</b>	<b>13</b>
9.1 - Natureza e extensão dos subsídios das entidades públicas.....	13
9.2 - Principais doadores / fontes de fundos.....	14



<b>10 - Instrumentos financeiros.....</b>	<b>14</b>
10.1 - Base de mensuração e políticas contábilísticas adotadas na contabilização de instrumentos financeiros.....	14
10.2 - Reconciliação da quantia escriturada no início e no fim do período de cada rubrica dos fundos patrimoniais, conforme quadro seguinte:.....	14
10.3 - Divulgações sobre colateral prestada com ativos financeiros e garantias bancárias:.....	15
10.4 - Dívidas da entidade reconhecidas à data do balanço.....	15
10.4.1 - Dívidas a fornecedores.....	15
10.4.2 - Outras dívidas a pagar.....	15
10.5 - Ajustamentos de valor reconhecidos no período em instrumentos financeiros não mensurados ao justo valor.....	15
10.5.2 - Discriminação das dívidas de cobrança duvidosa:.....	15
10.8 - Resumo das categorias (naturezas) de ativos e passivos financeiros, perdas por imparidade, rendimentos e gastos associados, conforme quadro seguinte:.....	16
<b>11 - Benefícios dos empregados.....</b>	<b>16</b>
11.1 - Pessoal ao serviço da entidade e horas trabalhadas.....	16
11.3 - Divulgações relativas a membros dos órgãos de administração, de direção ou de supervisão.....	17
11.4 - Benefícios dos empregados e encargos da entidade.....	17
<b>12 - Acontecimentos após a data do balanço.....</b>	<b>17</b>
12.1 - Natureza e efeitos financeiros dos eventos materiais surgidos após a data do balanço, não refletidos na demonstração de resultados nem no balanço.....	17
<b>13 - Divulgações exigidas por diplomas legais.....</b>	<b>17</b>
13.1 - Outras divulgações exigidas por diplomas legais.....	17
<b>14 - Outras divulgações.....</b>	<b>18</b>
14.1 - Outras divulgações consideradas relevantes para melhor compreensão da posição financeira e dos resultados.....	18
14.2 - Outras divulgações relacionadas com contratos públicos.....	18
<b>15 - Impostos e contribuições.....</b>	<b>18</b>
15.2 - Divulgações relacionadas com outros impostos e contribuições.....	18
<b>16 - Fluxos de caixa.....</b>	<b>18</b>
16.1 - Desagregação dos valores inscritos na rubrica de caixa e em depósitos bancários:.....	18





## 1 - Identificação da entidade

### 1.1 - Dados de identificação

Designação da entidade: Centro Social de santo Antonio

Número de identificação de pessoa coletiva: 502691255

Lugar da sede social: R Antonio Aleixo

Endereço eletrónico: centrosocialdesantoniao@gmail.com

Página da internet: <http://www.cssantoantonio.org>

Natureza da atividade: Atividades de apoio social para pessoas idosas, sem alojamento

## 2 - Referencial contabilístico de preparação das demonstrações financeiras

### 2.1 - Referencial contabilístico utilizado

As demonstrações financeiras foram preparadas de acordo com as normas que integram o Sistema de Normalização Contabilística (SNC), as quais contemplam as Bases para a Apresentação de Demonstrações Financeiras, os Modelos de Demonstrações Financeiras, o Código de Contas e as Normas Contabilísticas de Relato Financeiro (NCRF). Mais especificamente foi utilizado o sistema para as Entidades do Sector Não Lucrativo (ESNL).

Na preparação das demonstrações financeiras tomou-se como base os seguintes pressupostos:

#### - Pressuposto da continuidade

As demonstrações financeiras foram preparadas no pressuposto da continuidade das operações e a partir dos livros e registos contabilísticos da entidade, os quais são mantidos de acordo com os princípios contabilísticos geralmente aceites em Portugal.

#### - Regime da periodização económica (acrécimo)

A Entidade reconhece os rendimentos e ganhos à medida que são gerados, independentemente do momento do seu recebimento ou pagamento. As quantias de rendimentos atribuíveis ao período e ainda não recebidos ou liquidados são reconhecidas em "Devedores por acréscimos de rendimento"; por sua vez, as quantias de gastos atribuíveis ao período e ainda não pagos ou liquidados são reconhecidas "Credores por acréscimos de gastos".

#### - Materialidade e agregação

As linhas de itens que não sejam materialmente relevantes são agregadas a outros itens das demonstrações financeiras. A Entidade não definiu qualquer critério de materialidade para efeito de apresentação das demonstrações financeiras.

#### - Compensação

Os ativos e os passivos, os rendimentos e os gastos foram relatados separadamente nos respetivos itens de balanço e da demonstração dos resultados, pelo que nenhum ativo foi compensado por qualquer passivo nem nenhum gasto por qualquer rendimento, ambos vice-versa.

#### - Comparabilidade


As políticas contabilísticas e os critérios de mensuração adotados a 31 de dezembro de 2020 são comparáveis com os utilizados na preparação das demonstrações financeiras em 31 de dezembro de 2019.

## 3 - Políticas contabilísticas, alterações nas estimativas contabilísticas e erros

Direção



Contabilista Certificado N° 13182

  
Página: 4 / 18



### 3.1 - Principais políticas contabilísticas

As principais bases de reconhecimento e mensuração utilizadas foram as seguintes:

#### - Eventos subsequentes

Os eventos após a data do balanço que proporcionem informação adicional sobre condições que existiam nessa data são refletidos nas demonstrações financeiras. Caso existam eventos materialmente relevantes após a data do balanço, são divulgados no anexo às demonstrações financeiras.

#### - Moeda de apresentação

As demonstrações financeiras estão apresentadas em euro, constituindo esta a moeda funcional e de apresentação. Neste sentido, os saldos em aberto e as transações em moeda estrangeira foram transpostas para a moeda funcional utilizando as taxas de câmbio em vigor à data de fecho para os saldos em aberto e à data da transação para as operações realizadas.

Os ganhos ou perdas de natureza cambial daqui decorrentes são reconhecidos na demonstração dos resultados no item de "Juros e rendimentos similares obtidos" se favoráveis ou "Juros e gastos similares suportados" se desfavoráveis, quando relacionados com financiamentos obtidos/concedidos ou em "Outros rendimentos e ganhos" se favoráveis e "Outros gastos ou perdas" se desfavoráveis, para todos os outros saldos e transações.

#### - Ativos fixos tangíveis

Os ativos fixos tangíveis encontram-se registados ao custo de aquisição, deduzido das depreciações e das perdas por imparidade acumuladas.

As depreciações são calculadas, após o início de utilização dos bens, pelo método da linha reta em conformidade com o período de vida útil estimado para cada classe de ativos. Não foram apuradas depreciações por componentes.

As despesas com reparação e manutenção destes ativos são consideradas como gasto no período em que ocorrem. As beneficiações relativamente às quais se estima que gerem benefícios económicos adicionais futuros são capitalizadas no item de ativos fixos tangíveis.

Os ativos fixos tangíveis em curso representam bens ainda em fase de construção/instalação, são integrados no item de "ativos fixos tangíveis" e mensurados ao custo de aquisição. Estes bens não foram depreciados enquanto tal, por não se encontrarem em estado de uso.

As mais ou menos valias resultantes da venda ou abate de ativos fixos tangíveis são determinadas pela diferença entre o preço de venda e o valor líquido contabilístico que estiver reconhecido na data de alienação do ativo, sendo registadas na demonstração dos resultados no item "Outros rendimentos e ganhos" ou "Outros gastos e perdas", consoante se trate de mais ou menos valias, respetivamente.

#### - Ativos intangíveis

À semelhança dos ativos fixos tangíveis, os ativos intangíveis encontram-se registados ao custo de aquisição, deduzido das amortizações e das perdas por imparidade acumuladas. Observa-se o disposto na respetiva NCRF, na medida em que só são reconhecidos se for provável que deles advenham benefícios económicos futuros, sejam controláveis e se possa medir razoavelmente o seu valor.



Os gastos com investigação são reconhecidos na demonstração dos resultados quando incorridos. Os gastos de desenvolvimento são capitalizados, quando se demonstre capacidade para completar o seu desenvolvimento e iniciar a sua comercialização ou uso e para as quais seja provável que o ativo criado venha a gerar benefícios económicos futuros. Quando não se cumprirem estes requisitos, são registadas como gasto do período em que são incorridos.

As amortizações de ativos intangíveis com vidas úteis definidas são calculadas, após o início de utilização, pelo método da linha reta em conformidade com o respetivo período de vida útil estimado, ou de acordo com os períodos de vigência dos contratos que os estabelecem.

Os ativos intangíveis sem vida útil definida são amortizados num período máximo de 10 anos.

- Investimentos financeiros

Os investimentos financeiros em subsidiárias e empresas associadas consideradas estas últimas como aquelas onde exerce alguma influência sobre as políticas e decisões financeiras e operacionais (participações compreendidas entre 20% a 50% do capital de da participada - influência significativa), são registados pelo método do custo.

De acordo com este método, as participações financeiras são inicialmente registadas pelo seu custo de aquisição, sendo subsequentemente ajustadas por perdas por imparidade. Os dividendos recebidos e as coberturas de prejuízos efetuadas são registadas diretamente em rendimentos e gastos, respetivamente.

Quando a proporção da Empresa nos prejuízos acumulados da empresa associada ou participadas excede o valor pelo qual o investimento se encontra registado, o investimento é reportado por valor nulo enquanto o capital próprio da empresa associada não for positivo, exceto quando a Empresa tenha assumido compromissos para com a empresa associada ou participada, registando nesses casos uma provisão no item do passivo 'Provisões' para fazer face a essas obrigações.

- Imposto sobre o rendimento

A Entidade está isenta do Imposto sobre o Rendimento das Pessoas Coletivas (IRC).

- Inventários

As mercadorias, matérias-primas subsidiárias e de consumo encontram-se valorizadas ao custo de aquisição, o qual é inferior ao valor de realização, pelo que não se encontra registada qualquer perda por imparidade por depreciação de inventários.

Os produtos e trabalhos em curso encontram-se valorizados ao custo de produção, que inclui o custo dos materiais incorporados, mão-de-obra direta e gastos de produção considerados como normais. Não incluem gastos de financiamento, nem gastos administrativos.

- Clientes e outros valores a receber


As contas de "Clientes" e "Outros valores a receber" estão reconhecidas pelo seu valor nominal diminuído de eventuais perdas por imparidade, registadas na conta de "Perdas por imparidade acumuladas", por forma a que as mesmas reflitam a sua quantia recuperável.

- Caixa e depósitos bancários

Direção



Contabilista Certificado N° 13182

  
Página: 6 / 18



Este item inclui caixa, depósitos à ordem e outros depósitos bancários. Os descobertos bancários são incluídos na rubrica "Financiamentos obtidos", expresso no "passivo corrente". Os saldos em moeda estrangeira foram convertidos com base na taxa de câmbio à data de fecho.

- Provisões

A Entidade analisa com regularidade os eventos passados em situação de risco e que venham a gerar obrigações futuras. Embora com a subjetividade inerente à determinação da probabilidade e montante de recursos necessários para cumprimento destas obrigações futuras, a gerência procura sustentar as suas expectativas de perdas num ambiente de prudência.

- Fornecedores e outras contas a pagar

As contas a pagar a fornecedores e outros credores, que não vencem juros, são registadas pelo seu valor nominal, que é substancialmente equivalente ao seu justo valor.

- Financiamentos bancários

Os empréstimos são registados no passivo pelo valor nominal recebido líquido de comissões com a emissão desses empréstimos. Os encargos financeiros apurados com base na taxa de juro efetiva são registados na demonstração dos resultados em observância do regime da periodização económica.

Os empréstimos são classificados como passivos correntes, a não ser que a Empresa tenha o direito incondicional para diferir a liquidação do passivo por mais de 12 meses após a data de relato, caso em que serão incluídos em passivos não correntes pelas quantias que se vencem para além deste prazo.

- Locações

Os contratos de locação são classificados ou como locações financeiras, se através deles forem transferidos substancialmente todos os riscos e vantagens inerentes à posse do ativo sob locação ou, caso contrário, como locações operacionais.

Os ativos tangíveis adquiridos mediante contratos de locação financeira, bem como as correspondentes responsabilidades, são contabilizados reconhecendo o ativo fixo tangível, as depreciações acumuladas correspondentes, conforme definido nas políticas anteriormente referidas para esta tipo de ativo, e as dívidas pendentes de liquidação, de acordo com o plano financeiro do contrato. Adicionalmente, os juros incluídos no valor das rendas e as depreciações do ativo fixo tangível são reconhecidos como gasto na demonstração dos resultados do exercício a que respeitam.

Nas locações consideradas como operacionais, as rendas devidas são reconhecidas como gasto na demonstração dos resultados durante o período do contrato de locação e de acordo com as obrigações a este inerentes.

- Rédito e regime do acréscimo

O rédito compreende o justo valor da contraprestação recebida ou a receber pela prestação de serviços decorrentes da atividade normal da Empresa. O rédito é reconhecido líquido do Imposto sobre o Valor Acrescentado (IVA), abatimentos e descontos.

Observou-se o disposto no ponto 12 - Rédito da Entidades do Sector Não Lucrativo, dado que o rédito só foi reconhecido por ter sido razoavelmente mensurável, é provável que se obtenham benefícios económicos futuros e todas as contingências relativas a uma venda tenham sido substancialmente resolvidas.

Os rendimentos dos serviços prestados são reconhecidos na data da prestação dos serviços ou, se periódicos, no fim do período a que



dizem respeito.

Os juros recebidos são reconhecidos atendendo ao regime da periodização económica, tendo em consideração o montante em dívida e a taxa efetiva durante o período até à maturidade. Os dividendos são reconhecidos na rubrica "Outros ganhos e perdas líquidos" quando existe o direito de os receber.

- Subsídios

Os subsídios do governo são reconhecidos ao seu justo valor, quando existe uma garantia suficiente de que o subsídio venha a ser recebido e de que a Entidade cumpre com todos os requisitos para o receber.

Os subsídios atribuídos a fundo perdido para o financiamento ativos fixos tangíveis e intangíveis estão incluídos no item de "Outras variações nos capitais próprios". São transferidos numa base sistemática para resultados à medida em que decorrer o respetivo período de depreciação ou amortização.

Os subsídios à exploração destinam-se à cobertura de gastos, incorridos e registados no período, pelo que são reconhecidos em resultados à medida que os gastos são incorridos, independentemente do momento de recebimento do subsídio.

### 3.2 - Alterações nas políticas contabilísticas

Não ocorreu qualquer alteração na política contabilística.

### 3.3 - Alterações nas estimativas contabilísticas

Não ocorreram alterações nos critérios das estimativas contabilísticas

## 4 - Ativos fixos tangíveis

### 4.1 - Divulgações para cada classe de ativos fixos tangíveis

#### 4.1.1 - Divulgações sobre critérios de mensuração, métodos de depreciação e vidas úteis, conforme quadro seguinte:



AFT - Bases mensuração e métodos depreciação:

Descrição	Base Mensuração	Método Depreciação	Vida Útil	Taxa Depreciação
Terrenos e recursos naturais	N.A.	N.A.	N.A.	N.A.
Edifícios e outras construções	Custo de aquisição	quotas constantes	50 anos	2
Equipamento básico	Custo de aquisição	quotas constantes	1 a 6 anos	16,66 a 100
Equipamento de transporte	Custo de aquisição	quotas constantes	5 anos	20
Equipamento administrativo	Custo de aquisição	quotas constantes	1 a 6 anos	16,66 a 100
Equipamentos biológicos	N.A.	N.A.	N.A.	N.A.
Outros ativos fixos tangíveis	Custo de aquisição	quotas constantes	1 a 6 anos	16,66 a 100

4.1.2 - Reconciliação da quantia escriturada no início e no fim do período, conforme quadro seguinte:

Ativos fixos tangíveis - movimentos do período (ESNL):

Descrição	Terrenos e recursos naturais	Edifícios e outras construções	Equipamento básico	Equipamento de transporte	Equipamento administrativo	Equipamentos biológicos	Outros AFT	AFT em curso	Adiantamentos AFT	TOTAL
Valor bruto no início	0,00	692.196,00	19.472,65	15.900,00	54.664,53	0,00	750,30	0,00	0,00	782.983,48
Depreciações acumuladas	0,00	69.105,23	10.597,80	3.480,00	45.990,54	0,00	750,30	0,00	0,00	129.923,87
<b>Saldo no início do período</b>	<b>0,00</b>	<b>623.090,77</b>	<b>8.874,85</b>	<b>12.420,00</b>	<b>8.673,99</b>	<b>0,00</b>	<b>0,00</b>	<b>0,00</b>	<b>0,00</b>	<b>653.059,61</b>
<b>Variações do período</b>	<b>0,00</b>	<b>-13.843,93</b>	<b>-2.121,91</b>	<b>-3.480,00</b>	<b>-8.406,51</b>	<b>0,00</b>	<b>0,00</b>	<b>3.075,00</b>	<b>0,00</b>	<b>-24.777,35</b>
<b>Total de aumentos</b>	<b>0,00</b>	<b>0,00</b>	<b>0,00</b>	<b>0,00</b>	<b>356,64</b>	<b>0,00</b>	<b>0,00</b>	<b>3.075,00</b>	<b>0,00</b>	<b>3.431,64</b>
Aquisições em primeira mão	0,00	0,00	0,00	0,00	356,64	0,00	0,00	3.075,00	0,00	3.431,64
<b>Total diminuições</b>	<b>0,00</b>	<b>13.843,93</b>	<b>2.121,91</b>	<b>3.480,00</b>	<b>8.763,15</b>	<b>0,00</b>	<b>0,00</b>	<b>0,00</b>	<b>0,00</b>	<b>28.208,99</b>
Depreciações do período	0,00	13.843,93	2.121,91	3.480,00	8.763,15	0,00	0,00	0,00	0,00	28.208,99
<b>Saldo no fim do período</b>	<b>0,00</b>	<b>609.246,84</b>	<b>6.752,94</b>	<b>8.940,00</b>	<b>267,48</b>	<b>0,00</b>	<b>0,00</b>	<b>3.075,00</b>	<b>0,00</b>	<b>628.282,26</b>
Valor bruto no fim do período	0,00	692.196,00	19.472,65	15.900,00	55.021,17	0,00	750,30	3.075,00	0,00	786.415,12
Depreciações acumuladas no fim do período	0,00	82.949,16	12.719,71	6.960,00	54.753,69	0,00	750,30	0,00	0,00	158.132,86

Ativos fixos tangíveis - movimentos do período (ESNL) - Quadro Comparativo (Dez 2019):

Descrição	Terrenos e recursos naturais	Edifícios e outras construções	Equipamento básico	Equipamento de transporte	Equipamento administrativo	Equipamentos biológicos	Outros AFT	AFT em curso	Adiantamentos AFT	TOTAL
Valor bruto no início	0,00	692.196,00	19.472,65	2.400,00	54.664,53	0,00	750,30	0,00	0,00	769.483,48
Depreciações acumuladas	0,00	55.261,30	8.478,24	2.400,00	37.057,05	0,00	750,30	0,00	0,00	103.946,89
<b>Saldo no início do período</b>	<b>0,00</b>	<b>636.934,70</b>	<b>10.994,41</b>	<b>0,00</b>	<b>17.607,48</b>	<b>0,00</b>	<b>0,00</b>	<b>0,00</b>	<b>0,00</b>	<b>665.536,59</b>
<b>Variações do período</b>	<b>0,00</b>	<b>-13.843,93</b>	<b>-2.119,56</b>	<b>12.420,00</b>	<b>-8.933,49</b>	<b>0,00</b>	<b>0,00</b>	<b>0,00</b>	<b>0,00</b>	<b>-12.476,98</b>
<b>Total de aumentos</b>	<b>0,00</b>	<b>0,00</b>	<b>0,00</b>	<b>15.900,00</b>	<b>0,00</b>	<b>0,00</b>	<b>0,00</b>	<b>0,00</b>	<b>0,00</b>	<b>15.900,00</b>
Aquisições em primeira mão	0,00	0,00	0,00	15.900,00	0,00	0,00	0,00	0,00	0,00	15.900,00
<b>Total diminuições</b>	<b>0,00</b>	<b>13.843,93</b>	<b>2.119,56</b>	<b>3.480,00</b>	<b>8.933,49</b>	<b>0,00</b>	<b>0,00</b>	<b>0,00</b>	<b>0,00</b>	<b>28.376,98</b>
Depreciações do período	0,00	13.843,93	2.119,56	3.480,00	8.933,49	0,00	0,00	0,00	0,00	28.376,98
<b>Saldo no fim do período</b>	<b>0,00</b>	<b>623.090,77</b>	<b>8.874,85</b>	<b>12.420,00</b>	<b>8.673,99</b>	<b>0,00</b>	<b>0,00</b>	<b>0,00</b>	<b>0,00</b>	<b>653.059,61</b>
Valor bruto no fim do período	0,00	692.196,00	19.472,65	15.900,00	54.664,53	0,00	750,30	0,00	0,00	782.983,48
Depreciações acumuladas no fim do período	0,00	69.105,23	10.597,80	3.480,00	45.990,54	0,00	750,30	0,00	0,00	129.923,87

Direção

Contabilista Certificado Nº 13182



4.2 - Divulgações sobre restrições, garantias e compromissos, conforme quadro seguinte:

A entidade tem activos fixos tangíveis subsidiados por entidades oficiais, nomeadamente através dos programas PARES, POPH e Fundo Socorro Social que não podem ser vendidos

4.3 - Divulgações sobre ativos fixos tangíveis contabilizados por quantias revalorizadas:

A entidade não tem ativos fixos tangíveis contabilizados por quantias revalorizados

**6 - Custos de empréstimos obtidos**

6.1 - Custos dos empréstimos obtidos capitalizados no período, de acordo com a respetiva natureza de ativos que se qualificam:

A entidade não capitalizou custos com empréstimos

6.2 - Política contabilística adotada nos custos dos empréstimos obtidos capitalizados no período e respetiva taxa, bem como os reconhecidos em gastos:

Financiamentos obtidos - desagregação:

Descrição	Valor contratual do empréstimo	Valor Corrente Empréstimo	Valor Não Corrente Empréstimo	Total custos anuais emp.obt.	Juros suportados anuais emp.obt.	Dispêndios com ativo	Taxa capitalização utilizada	Custos emp.c apitalizados	Custos emp.em gastos
<b>Empréstimos genéricos</b>	<b>268.800,00</b>	<b>16.697,93</b>	<b>203.944,77</b>	<b>0,00</b>	<b>2.691,14</b>	<b>0,00</b>	<b>0,00</b>	<b>0,00</b>	<b>0,00</b>
Instituições de crédito e sociedades financeiras	268.800,00	16.697,93	203.944,77	0,00	2.691,14	0,00	0,00	0,00	0,00
<b>Empréstimos específicos</b>	<b>0,00</b>	<b>0,00</b>	<b>0,00</b>	<b>0,00</b>	<b>0,00</b>	<b>0,00</b>	<b>0,00</b>	<b>0,00</b>	<b>0,00</b>
<b>Total dos Empréstimos</b>	<b>268.800,00</b>	<b>16.697,93</b>	<b>203.944,77</b>	<b>0,00</b>	<b>2.691,14</b>	<b>0,00</b>	<b>0,00</b>	<b>0,00</b>	<b>0,00</b>

Financiamentos obtidos - desagregação - Quadro Comparativo (Dez 2019):

Descrição	Valor contratual do empréstimo	Valor Corrente Empréstimo	Valor Não Corrente Empréstimo	Total custos anuais emp.obt.	Juros suportados anuais emp.obt.	Dispêndios com ativo	Taxa capitalização utilizada	Custos emp.c apitalizados	Custos emp.em gastos
<b>Empréstimos genéricos</b>	<b>268.800,00</b>	<b>23.740,63</b>	<b>212.228,30</b>	<b>0,00</b>	<b>9.507,96</b>	<b>0,00</b>	<b>0,00</b>	<b>0,00</b>	<b>9.507,96</b>
Instituições de crédito e sociedades financeiras	268.800,00	23.740,63	212.228,30	0,00	9.507,96	0,00	0,00	0,00	9.507,96
<b>Empréstimos específicos</b>	<b>0,00</b>	<b>0,00</b>	<b>0,00</b>	<b>0,00</b>	<b>0,00</b>	<b>0,00</b>	<b>0,00</b>	<b>0,00</b>	<b>0,00</b>
<b>Total dos Empréstimos</b>	<b>268.800,00</b>	<b>23.740,63</b>	<b>212.228,30</b>	<b>0,00</b>	<b>9.507,96</b>	<b>0,00</b>	<b>0,00</b>	<b>0,00</b>	<b>9.507,96</b>

6.3 - Outras divulgações

Juros - discriminação:

Descrição	Valor Período	V. Período Anterior
<b>Juros e rendimentos similares obtidos</b>	<b>0,00</b>	<b>0,00</b>
<b>Juros e gastos similares suportados</b>	<b>2.691,14</b>	<b>9.507,96</b>
Juros de financiamentos suportados	2.691,14	9.507,96
<i>Outros juros de financiamentos suportados</i>	<i>2.691,14</i>	<i>9.507,96</i>

Direção

*J. X. X.*

Contabilista Certificado Nº 13182

Página: 10 / 18



## 7 - Inventários

7.1 - Políticas contabilísticas adotadas na mensuração dos inventários e fórmula de custeio usada

A entidade não tem inventário a 31/12/2020

7.2 - Quantia escriturada de inventários

Inventários - movimentos e informações adicionais:

Descrição	Mercadorias	Mat. Primas e Subsid.	Total Período	Mercadorias Per. Anterior	Mat. Prim. e Sub. Per. Anterior	Total Per. Anterior
<b>APURAMENTO DO CUSTO DAS MERC. VENDIDAS E MAT. CONSUMIDAS</b>						
Inventários iniciais	0,00	0,00	<b>0,00</b>	0,00	0,00	<b>0,00</b>
Compras	0,00	42,45	<b>42,45</b>	0,00	1.657,87	<b>1.657,87</b>
Reclassificação e regularização de inventários	0,00	0,00	<b>0,00</b>	0,00	0,00	<b>0,00</b>
Inventários finais	0,00	0,00	<b>0,00</b>	0,00	0,00	<b>0,00</b>
<b>Custo das mercadorias vendidas e matérias consumidas</b>	<b>0,00</b>	<b>42,45</b>	<b>42,45</b>	<b>0,00</b>	<b>1.657,87</b>	<b>1.657,87</b>
<b>OUTRAS INFORMAÇÕES</b>						

## 8 - Rendimentos e gastos

8.1 - Políticas contabilísticas adotadas para o reconhecimento do rédito incluindo os métodos adotados para determinar a fase de acabamento de transações que envolvem a prestação de serviços

O rédito compreende o justo valor da contraprestação recebida ou a receber pela prestação de serviços decorrentes da actividade normal da instituição.

8.2 - Quantia de cada categoria significativa de rédito reconhecida durante o período, conforme quadro seguinte:

Rédito - informação por naturezas:

Descrição	Valor Período	V. Período Anterior
Vendas de bens	0,00	3,77
Prestação de serviços	69.785,45	72.944,45
<b>Total</b>	<b>69.785,45</b>	<b>72.948,22</b>

8.3 - Discriminação dos fornecimentos e serviços externos



Fornecimentos e Serviços Externos - Detalhe:

Descrição	Valor Período	V. Período Anterior
Subcontratos	19.286,31	13.839,49
<b>Serviços especializados</b>	<b>22.698,67</b>	<b>21.815,80</b>
Trabalhos especializados	5.758,02	3.549,08
Publicidade e propaganda	165,33	0,00
Honorários	12.769,03	13.427,97
Conservação e reparação	3.260,65	2.486,98
Outros	745,64	2.351,77
<b>Materiais</b>	<b>3.043,08</b>	<b>2.861,91</b>
Ferramentas e utensílios de desgaste rápido	1.345,06	1.423,66
Material de escritório	1.698,02	1.438,25
<b>Energia e fluidos</b>	<b>6.578,98</b>	<b>12.757,63</b>
Eletricidade	3.132,14	7.017,06
Combustíveis	2.988,48	4.989,82
Água	458,36	750,75
<b>Deslocações, estadas e transportes</b>	<b>0,00</b>	<b>136,20</b>
Deslocações e estadas	0,00	61,20
Transportes de pessoal	0,00	75,00
<b>Serviços diversos</b>	<b>7.156,21</b>	<b>5.072,33</b>
Comunicação	2.216,58	1.478,93
Seguros	1.352,60	1.658,54
Contencioso e notariado	90,00	86,00
Despesas de representação	343,47	163,00
Limpeza, higiene e conforto	3.153,56	1.683,46
Outros serviços	0,00	2,40
<b>Total</b>	<b>58.763,25</b>	<b>56.483,36</b>

8.4 - Outros gastos e perdas

Outros gastos e perdas:

Nome	Valor
Outros gastos	711,39
Dos quais:	0,00
Impostos	567,42
Multas e penalidades	0,00
Outros não especificados	143,97

8.5 - Outros rendimentos e ganhos



Outros rendimentos e ganhos:

Nome	Valor
Outros rendimentos	37.751,73
Dos quais:	0,00
Rendimentos suplementares	19.174,88
Outros rendimentos	481,00
Rendimentos em ativos fixos tangíveis	0,00
Subsídios ao investimento	16.381,35
Manifestações ocasionais	1.514,50
Outros não especificados	200,00

### 8.6 - Diferimentos

Foram reconhecidos diferimentos passivos de valores já recebidos em 2020, mas que dizem respeito a proveitos de 2021, nomeadamente 3.269,47€ recebidos do GIP.

## 9 - Subsídios e outros apoios das entidades públicas

### 9.1 - Natureza e extensão dos subsídios das entidades públicas

Subsídios - informações detalhadas:

Descrição	Do Estado - Valor Atrib. Per. Ant.	Do Estado - Valor Atribuído Período	Do Estado - Valor Imputado Período	Outras Ent. - Valor Atrib. Per. Ant.	Outras Ent. - Valor Atribuído Período	Outras Ent. - Valor Imputado Período	Das Quais UE - Valor Atrib. Per. Ant.	Das Quais UE - Valor Atribuído Período	Das Quais UE - Valor Imputado Período
<b>Subsídios ao investimento</b>	<b>359.125,00</b>	<b>0,00</b>	<b>7.182,50</b>	<b>57.500,00</b>	<b>356,64</b>	<b>9.198,85</b>	<b>0,00</b>	<b>0,00</b>	<b>0,00</b>
<b>Para ativos fixos tangíveis</b>	<b>359.125,00</b>	<b>0,00</b>	<b>7.182,50</b>	<b>57.500,00</b>	<b>356,64</b>	<b>9.198,85</b>	<b>0,00</b>	<b>0,00</b>	<b>0,00</b>
Edifícios e outras construções	359.125,00	0,00	7.182,50	2.500,00	0,00	50,00	0,00	0,00	0,00
Equipamento básico	0,00	0,00	0,00	5.026,17	0,00	836,70	0,00	0,00	0,00
Equipamento administrativo	0,00	0,00	0,00	49.973,83	356,64	8.312,15	0,00	0,00	0,00
<b>Para ativos intangíveis</b>	<b>0,00</b>	<b>0,00</b>	<b>0,00</b>	<b>0,00</b>	<b>0,00</b>	<b>0,00</b>	<b>0,00</b>	<b>0,00</b>	<b>0,00</b>
Para outras naturezas de ativos	0,00	0,00	0,00	0,00	0,00	0,00	0,00	0,00	0,00
<b>Subsídios à exploração</b>	<b>0,00</b>	<b>103.845,35</b>	<b>103.845,35</b>	<b>0,00</b>	<b>6.500,60</b>	<b>6.500,60</b>	<b>0,00</b>	<b>0,00</b>	<b>0,00</b>
<b>Valor dos reembolsos efetuados no período</b>	<b>0,00</b>	<b>0,00</b>	<b>0,00</b>	<b>0,00</b>	<b>0,00</b>	<b>0,00</b>	<b>0,00</b>	<b>0,00</b>	<b>0,00</b>
De subsídios ao investimento	0,00	0,00	0,00	0,00	0,00	0,00	0,00	0,00	0,00
De subsídios à exploração	0,00	0,00	0,00	0,00	0,00	0,00	0,00	0,00	0,00
<b>Total</b>	<b>330.395,00</b>	<b>103.845,35</b>	<b>111.027,85</b>	<b>20.547,69</b>	<b>6.857,24</b>	<b>15.699,45</b>	<b>0,00</b>	<b>0,00</b>	<b>0,00</b>



Subsídios - informações detalhadas - Quadro Comparativo (Dez 2019):

Descrição	Do Estado - Valor Atrib. Per. Ant.	Do Estado - Valor Atribuído Período	Do Estado - Valor Imputado Período	Outras Ent.- Valor Atrib. Per. Ant.	Outras Ent. - Valor Atribuído Período	Outras Ent.- Valor Imputado Período	Das Quais UE - Valor Atrib. Per. Ant.	Das Quais UE - Valor Atribuído Período	Das Quais UE - Valor Imputado Período
<b>Subsídios ao investimento</b>	<b>330.395,00</b>	<b>0,00</b>	<b>7.182,50</b>	<b>20.547,69</b>	<b>0,00</b>	<b>9.088,00</b>	<b>0,00</b>	<b>0,00</b>	<b>0,00</b>
<b>Para ativos fixos tangíveis</b>	<b>330.395,00</b>	<b>0,00</b>	<b>7.182,50</b>	<b>20.547,69</b>	<b>0,00</b>	<b>9.088,00</b>	<b>0,00</b>	<b>0,00</b>	<b>0,00</b>
Edifícios e outras construções	330.395,00	0,00	7.182,50	2.450,00	0,00	50,00	0,00	0,00	0,00
Equipamento básico	0,00	0,00	0,00	1.675,39	0,00	836,70	0,00	0,00	0,00
Equipamento administrativo	0,00	0,00	0,00	16.422,30	0,00	8.201,30	0,00	0,00	0,00
<b>Para ativos intangíveis</b>	<b>0,00</b>	<b>0,00</b>	<b>0,00</b>	<b>0,00</b>	<b>0,00</b>	<b>0,00</b>	<b>0,00</b>	<b>0,00</b>	<b>0,00</b>
Para outras naturezas de ativos	0,00	0,00	0,00	0,00	0,00	0,00	0,00	0,00	0,00
<b>Subsídios à exploração</b>	<b>0,00</b>	<b>84.037,78</b>	<b>84.037,78</b>	<b>0,00</b>	<b>10.481,55</b>	<b>10.481,55</b>	<b>0,00</b>	<b>0,00</b>	<b>0,00</b>
<b>Valor dos reembolsos efetuados no período</b>	<b>0,00</b>	<b>0,00</b>	<b>0,00</b>	<b>0,00</b>	<b>0,00</b>	<b>0,00</b>	<b>0,00</b>	<b>0,00</b>	<b>0,00</b>
De subsídios ao investimento	0,00	0,00	0,00	0,00	0,00	0,00	0,00	0,00	0,00
De subsídios à exploração	0,00	0,00	0,00	0,00	0,00	0,00	0,00	0,00	0,00
<b>Total</b>	<b>330.395,00</b>	<b>84.037,78</b>	<b>91.220,28</b>	<b>20.547,69</b>	<b>10.481,55</b>	<b>19.569,55</b>	<b>0,00</b>	<b>0,00</b>	<b>0,00</b>

## 9.2 - Principais doadores / fontes de fundos

Os principais financiadores /fontes de fundos são o Instituto da segurança social ip e IEFP - Instituto do emprego e formação profissional, bem como os utentes.

## 10 - Instrumentos financeiros

### 10.1 - Base de mensuração e políticas contabilísticas adotadas na contabilização de instrumentos financeiros

Os instrumentos financeiros estão valorizados ao custo

### 10.2 - Reconciliação da quantia escriturada no início e no fim do período de cada rubrica dos fundos patrimoniais, conforme quadro seguinte:

Capital próprio - movimentos do período:

Descrição	Saldo inicial	Débitos	Créditos	Saldo Final
<b>Capital</b>	<b>37.215,29</b>	<b>0,00</b>	<b>0,00</b>	<b>37.215,29</b>
<b>Resultados transitados</b>	<b>34.454,40</b>	<b>0,00</b>	<b>11.920,45</b>	<b>46.374,85</b>
<b>Outras variações nos capitais próprios</b>	<b>335.322,19</b>	<b>0,00</b>	<b>-16.024,71</b>	<b>319.297,48</b>
Subsídios	334.672,19	0,00	-16.024,71	318.647,48
<b>Outras variações</b>	<b>650,00</b>	<b>0,00</b>	<b>0,00</b>	<b>650,00</b>
<b>Total</b>	<b>406.991,88</b>	<b>0,00</b>	<b>-4.104,26</b>	<b>402.887,62</b>



Capital próprio - movimentos do período - Quadro Comparativo (Dez 2019):

Descrição	Saldo inicial	Débitos	Créditos	Saldo Final
Capital	37.215,29	0,00	0,00	37.215,29
Resultados transitados	21.376,01	0,00	13.078,39	34.454,40
Outras variações nos capitais próprios	351.592,69	0,00	-16.270,50	335.322,19
Subsídios	350.942,69	0,00	-16.270,50	334.672,19
Outras variações	650,00	0,00	0,00	650,00
<b>Total</b>	<b>410.183,99</b>	<b>0,00</b>	<b>-3.192,11</b>	<b>406.991,88</b>

10.3 - Divulgações sobre colateral prestada com ativos financeiros e garantias bancárias:  
A instituição não prestou qualquer garantia ou penhor com activos financeiros ou garantias bancárias

10.4 - Dívidas da entidade reconhecidas à data do balanço

10.4.1 - Dívidas a fornecedores

Dívidas a fornecedores mais relevantes:

Identificação de fornecedores:

Nome	Valor
EDP Comercial, S.A.	441,76
Festo Arquitectura	3.075,00

10.4.2 - Outras dívidas a pagar

Outras dívidas a pagar:

Nome	Valor
Outros passivos correntes	18.257,63
Dos quais:	0,00
Remunerações a pagar	15.238,59
Caução - Bar	2.350,00
Outros credores	669,04

10.5 - Ajustamentos de valor reconhecidos no período em instrumentos financeiros não mensurados ao justo valor

10.5.2 - Discriminação das dívidas de cobrança duvidosa:

Tendo em conta a especificidade deste sector, a entidade não cria imparidades.  
A entidade tem como política analisar anualmente os saldos de clientes/utentes e regularizar por gastos as dívidas consideradas incobráveis.



10.8 - Resumo das categorias (naturezas) de ativos e passivos financeiros, perdas por imparidade, rendimentos e gastos associados, conforme quadro seguinte:

Os instrumentos financeiros estão mensuradas ao custo

Instrumentos financeiros por modelo mensuração - discriminação (ESNL):

Descrição	Mensurados ao justo valor	Mensurados ao custo amortizado	Mensurados ao custo	Imparidade acumulada	Reconhecimento Inicial
<b>Ativos financeiros:</b>	<b>0,00</b>	<b>0,00</b>	<b>22.588,28</b>	<b>0,00</b>	<b>0,00</b>
Clientes e utentes	0,00	0,00	2.623,56	0,00	0,00
Fundadores, patrocinadores, doadores, associados e membros	0,00	0,00	19.927,00	0,00	0,00
Outras contas a receber	0,00	0,00	37,72	0,00	0,00
<b>Passivos financeiros:</b>	<b>0,00</b>	<b>0,00</b>	<b>22.023,94</b>	<b>0,00</b>	<b>0,00</b>
Fornecedores	0,00	0,00	3.766,31	0,00	0,00
Financiamentos obtidos	0,00	0,00	228.790,87	0,00	0,00
Outras contas a pagar	0,00	0,00	18.257,63	0,00	0,00
<b>Ganhos e perdas líquidos:</b>	<b>0,00</b>	<b>0,00</b>	<b>481,00</b>	<b>0,00</b>	<b>0,00</b>
De ativos financeiros	0,00	0,00	481,00	0,00	0,00
<b>Rendimentos e gastos de juros:</b>	<b>0,00</b>	<b>0,00</b>	<b>-2.691,14</b>	<b>0,00</b>	<b>0,00</b>
De passivos financeiros	0,00	0,00	-2.691,14	0,00	0,00

Instrumentos financeiros por modelo mensuração - discriminação (ESNL) - Quadro Comparativo (Dez 2019):

Descrição	Mensurados ao justo valor	Mensurados ao custo amortizado	Mensurados ao custo	Imparidade acumulada	Reconhecimento Inicial
<b>Ativos financeiros:</b>	<b>0,00</b>	<b>0,00</b>	<b>17.874,85</b>	<b>0,00</b>	<b>0,00</b>
Clientes e utentes	0,00	0,00	1.529,85	0,00	0,00
Fundadores, patrocinadores, doadores, associados e membros	0,00	0,00	16.345,00	0,00	0,00
<b>Passivos financeiros:</b>	<b>0,00</b>	<b>0,00</b>	<b>16.662,39</b>	<b>0,00</b>	<b>0,00</b>
Fornecedores	0,00	0,00	772,04	0,00	0,00
Financiamentos obtidos	0,00	0,00	235.968,93	0,00	0,00
Outras contas a pagar	0,00	0,00	15.890,35	0,00	0,00
<b>Ganhos e perdas líquidos:</b>	<b>0,00</b>	<b>0,00</b>	<b>1.459,01</b>	<b>0,00</b>	<b>0,00</b>
De ativos financeiros	0,00	0,00	1.563,00	0,00	0,00
De passivos financeiros	0,00	0,00	-103,99	0,00	0,00
<b>Rendimentos e gastos de juros:</b>	<b>0,00</b>	<b>0,00</b>	<b>-9.507,96</b>	<b>0,00</b>	<b>0,00</b>
De passivos financeiros	0,00	0,00	-9.507,96	0,00	0,00

## 11 - Benefícios dos empregados

11.1 - Pessoal ao serviço da entidade e horas trabalhadas



Pessoal ao serviço da empresa e horas trabalhadas:

Descrição	Nº Médio de Pessoas	Nº de Horas Trabalhadas	Nº Médio de Pessoas Per. Anterior	Nº de Horas Trabalhadas Per. Anterior
<b>Pessoas ao serviço da empresa</b>	<b>10,00</b>	<b>13.214,00</b>	<b>8,00</b>	<b>12.926,00</b>
Pessoas remuneradas	10,00	13.214,00	8,00	12.926,00
Pessoas não remuneradas	0,00	0,00	0,00	0,00
<b>Pessoas ao serviço da empresa por tipo horário</b>	<b>10,00</b>	<b>13.214,00</b>	<b>8,00</b>	<b>12.926,00</b>
Pessoas a tempo completo	10,00	13.214,00	8,00	12.926,00
(das quais pessoas remuneradas)	10,00	13.214,00	8,00	12.926,00
Pessoas em tempo parcial	0,00	0,00	0,00	0,00
(das quais pessoas remuneradas)	0,00	0,00	0,00	0,00
<b>Pessoas ao serviço da empresa por sexo</b>	<b>10,00</b>	<b>13.214,00</b>	<b>8,00</b>	<b>12.926,00</b>
Masculino	0,00	0,00	0,00	0,00
Feminino	10,00	13.214,00	8,00	12.926,00

Mesa da Assembleia : 3

Direção: 3

Conselho Fiscal: 3

11.3 - Divulgações relativas a membros dos órgãos de administração, de direção ou de supervisão  
Os elementos dos órgãos diretivos não auferiram qualquer remuneração, nem qualquer adiantamento ou credito.

#### 11.4 - Benefícios dos empregados e encargos da entidade

Pessoal - benefícios:

Descrição	Valor Período	V. Período Anterior
<b>Gastos com o pessoal</b>	<b>112.213,36</b>	<b>100.174,83</b>
<b>Remunerações do pessoal</b>	<b>92.489,39</b>	<b>81.197,82</b>
<b>Encargos sobre as remunerações</b>	<b>17.311,56</b>	<b>16.914,59</b>
<b>Seguros de acidentes no trabalho e doenças profissionais</b>	<b>1.982,29</b>	<b>1.222,42</b>
<b>Outros gastos com o pessoal, dos quais:</b>	<b>430,12</b>	<b>840,00</b>
- fardamento	266,80	264,54

## 12 - Acontecimentos após a data do balanço

12.1 - Natureza e efeitos financeiros dos eventos materiais surgidos após a data do balanço, não refletidos na demonstração de resultados nem no balanço

Não ocorreram eventos após a data do balanço , que possam influenciar o balanço ou demonstracao de resultados


## 13 - Divulgações exigidas por diplomas legais

13.1 - Outras divulgações exigidas por diplomas legais

Direção



Contabilista Certificado Nº 13182

  
Página: 17 / 18



A Entidade apresenta a sua situação regularizada perante as Finanças e Segurança Social, tendo liquidado as suas obrigações nos prazos legalmente estipulados.

#### 14 - Outras divulgações

14.1 - Outras divulgações consideradas relevantes para melhor compreensão da posição financeira e dos resultados  
As contribuições para o FCT - Fundo de Compensação do trabalho, com o valor acumulado de 1.988,54 € está incluído na Rubrica outros créditos a ativos não correntes.

#### 14.2 - Outras divulgações relacionadas com contratos públicos

A Direção divulga que a entidade adota o código dos contratos públicos sempre que a legislação o obrigue.

#### 15 - Impostos e contribuições

#### 15.2 - Divulgações relacionadas com outros impostos e contribuições

Estado e Outros Entes Públicos:

Descrição	Saldo Devedor	Saldo Credor	Saldo Devedor Período Anterior	Saldo Credor Período Anterior
Imposto sobre o rendimento	0,00	0,00	0,00	0,00
Retenção de impostos sobre rendimentos	0,00	316,50	0,00	246,50
Imposto sobre o valor acrescentado (IVA)	986,13	784,39	169,56	1.207,74
Contribuições para a Segurança Social	0,00	3.522,05	0,00	4.267,05
<b>Total</b>	<b>986,13</b>	<b>4.622,94</b>	<b>169,56</b>	<b>5.721,29</b>

#### 16 - Fluxos de caixa

#### 16.1 - Desagregação dos valores inscritos na rubrica de caixa e em depósitos bancários:

Caixa e equivalentes - desagregação:

Descrição	Saldo inicial	Débitos	Créditos	Saldo Final
Caixa	2,38	0,00	-643,73	646,11
Depósitos à ordem	8.585,41	0,00	-3.770,66	12.356,07
Outros depósitos bancários	0,00	0,00	-10.000,00	10.000,00
<b>Total</b>	<b>8.587,79</b>	<b>0,00</b>	<b>-14.414,39</b>	<b>23.002,18</b>

Caixa e equivalentes - desagregação - Quadro Comparativo (Dez 2019):

Descrição	Saldo inicial	Débitos	Créditos	Saldo Final
Caixa	114,60	0,00	112,22	2,38
Depósitos à ordem	4.052,14	0,00	-4.533,27	8.585,41
<b>Total</b>	<b>4.166,74</b>	<b>0,00</b>	<b>-4.421,05</b>	<b>8.587,79</b>

Direção

Contabilista Certificado Nº 13182